

I. ОТР НУУЦ ҮГ ҮҮСГЭГЧ ГЭЖ ЮУ ВЭ?

ОТР /One Time Password/ нь нэг удаагийн нууц үг үүсгэгч бөгөөд интернэт банк үйлчилгээнд нэвтрэхэд ашигладаг нууцлал, хамгаалалтын мобайл аппликэйшн юм.

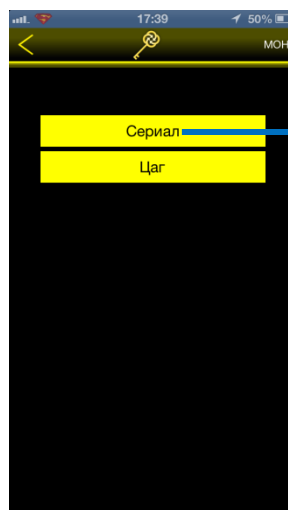
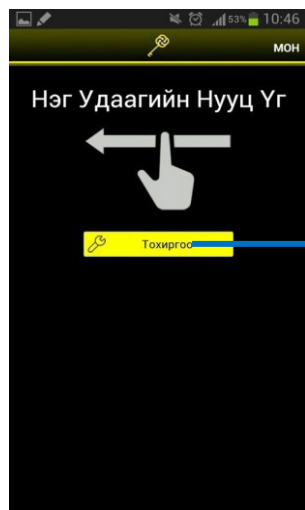
II. ХЭРХЭН АШИГЛАХ ВЭ?

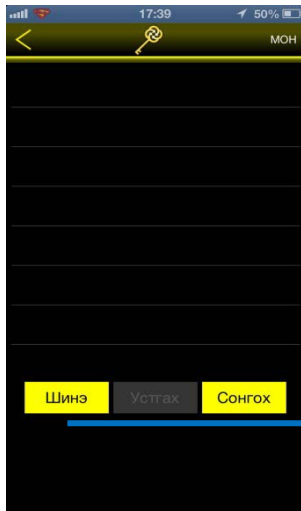
1. Гар утасны аппликэйшнийг татна.

	Android	iPhone	Blackberry
1	Play Store-оос TDB эсвэл ОТР гэж хайна.	App Store-оос TDB эсвэл ОТР гэж хайна.	App World-оос TDB эсвэл ОТР гэж хайна.
2	Хайлтаар гарч ирсэн аппликэйшныг сонгон Install эсвэл Download товчийг дарж утсандаа суулгана.	Хайлтаар гарч ирсэн аппликэйшныг сонгон Install эсвэл Download товчийг дарж утсандаа суулгана.	Хайлтаар гарч ирсэн аппликэйшныг сонгон Install эсвэл Download товчийг дарж утсандаа суулгана.
			

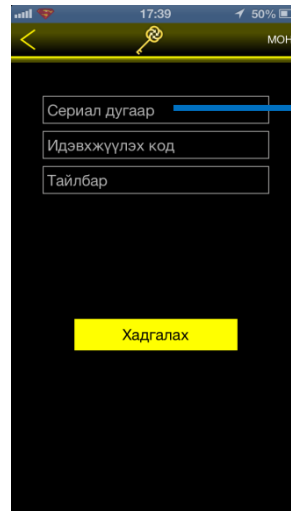
2. Банкнаас ирсэн сериал дугаар илэвхжүүлэх колыг ашиглан тохиргоог хийнэ.

- 1-р алхам: Сериал дугаарыг бүртгэл хийлгэсэн банкны ажилтнаас авна.
- 2-р алхам: 4 оронтой тоо бүхий идэвхжүүлэх код таны и-мэйл хаяганд илгээгдэх эсвэл гар утсанд тань мессежээр ирнэ.
- 3-р алхам: Дээрх 2 мэдээллийг ашиглан тохиргоог хийн нууц үг үүсгэгчийг ашиглана.



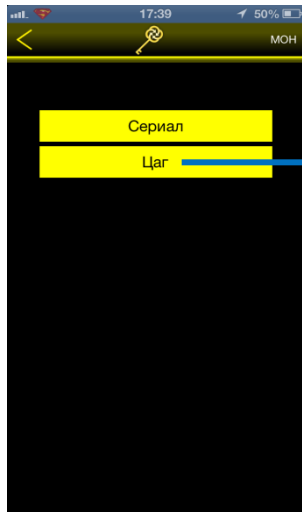


3. Шинэ товчийг дарна.

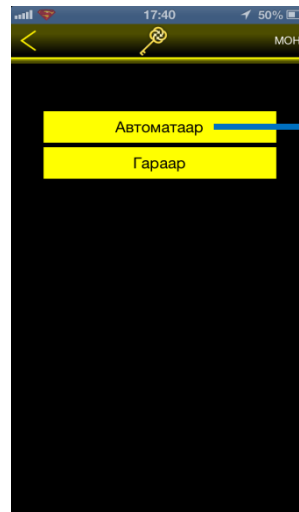


4. Холбогдох банкнаас авсан мэдээллүүдийг оруулах ба "Тайлбар" хэсэгт дурын уггыг оруулна.

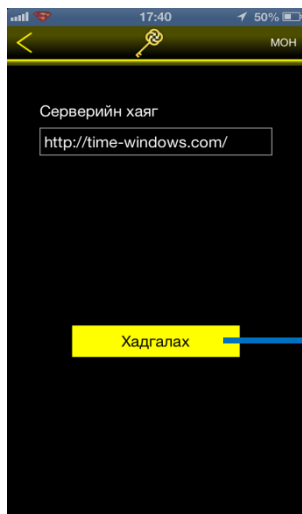
3. Сериал дугаар, идэвхжүүлэх кодыг тохируулсаны дараа тохиргоо нэсрүү орон цагыг автоматаар сонгон халгална.



1. Цаг цэс рүү орно.

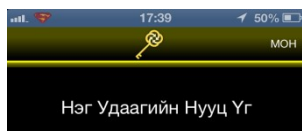


2. Автоматаар сонголтыг сонгоно.



3. Гарч ирсэн цонхны доорх "Хадгалах" сонголтыг сонгон хадгална.

4. Нууц үг үүсгэгчээ ашиглана.



1. Сумын дагуу дэлгэцийг зурснаар нэг удаагийн нууц үг үүснэ. Та тус нууц үгийг интернэт банк үйлчилгээнд нэвтрэх хуудасны "ОТР код" талбарт бичиж оруулна.